

Do wynajęcia

Office to let

Generation Park Z

Warszawa, Wola, ul. Towarowa 28

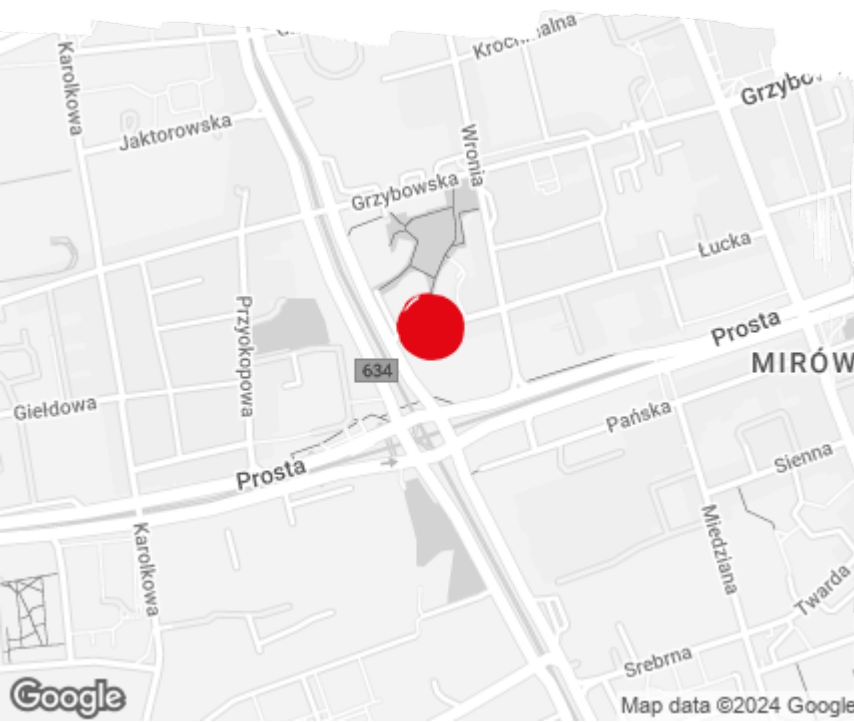
Informacje o budynku | Building information

Status budynku Building status	Istniejący Existing
Rok budowy Year of construction	2019
Powierzchnia wspólna Common space	5,00 %
Współczynnik miejsc parkingowych Parking ratio	1 / 160 m ²
Całkowita powierzchnia budynku Total building area	18 826 m ²

Warunki komercyjne | Commercial terms

Parking Parking	po zalogowaniu after login
Koszty eksploatacyjne* Service charge*	po zalogowaniu after login
Minimalny okres najmu Minimum lease term	po zalogowaniu after login
Dostępność Availability	po zalogowaniu after login
	* m ² /miesiąc per m ² per month

Lokalizacja | Location


















Dostępna powierzchnia | Available space

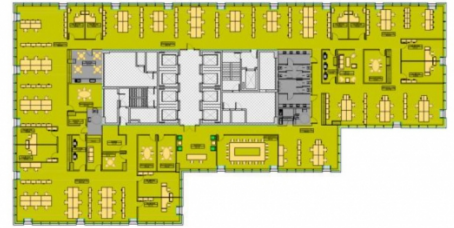
Budynek całkowicie wynajęty
Building completely leased




Standardowe wykończenie | Standard fit-out

- | | |
|--|--|
|  Klimatyzacja
Air conditioning |  Podział powierzchni ściankami
Wall partitioning |
|  Podnoszone podłogi
Raised floor |  Recepcja
Reception |
|  Podwieszany sufit
Suspended ceiling |  Ochrona budynku
Security |
|  Okablowanie telefoniczne
Telephone cabling |  Kable światłowodowe
Fiber optics |
|  Okablowanie komputerowe
Computer cabling |  Kontrola dostępu do budynku
Access control |
|  Okablowanie elektryczne
Power cabling |  Dwustronne zasilanie
Emergency power supply |
|  Czujniki dymu
Smoke detectors |  BMS
BMS |
|  Wykładzina
Carpeting | |

Plan piętra | Floor plan



Kontakt | Contact

 +48 22 167 04 00

Dodatkowe informacje
More information